



# זר פרחי צבעוני


שלא ינבל גם בחורף...

העצים מתחילים כבר להשיר עלים בשלכת, וריח של גשם מתחיל לדגדג את האויר. ואם כבר קצת קריר בחוץ - בואו נשב היום בבית סביב השלחן, וניצר יחד בטכניקה מהנה פרחים שאינם נובלים באף מזג אויר. יש המון סוגים של פרחים שנתן להכין ממנקי מקטרת. בחוג הזה נלמד אחד מהם: פרח הצבעוני. תוכלו להתאים את הגוונים לגוני החדר שלכם, המטבח או כל מקום שתמצאו להוסיף לו קצת צבע.


## מה צריקה?

- מנקי מקטרת
- אגרטל







**1.**




**2.**




**3.**




**4.**




**5.**




**6.**




**7.**




**8.**




**9.**




**10.**




**11.**




**12.**




**13.**




**14.**




**15.**



**16.**



**17.**



**18.**



והעקר שתמיד תשרר סביבכם! אורה נעימה!

מכינים עוד פרחים עד לקבלת זר נאה.

מכניסים לאגרטל או מניחים על מדף.

לוקחים גבעול ירק ומלפפים את קצהו מעט סביב הגבעול הקטן של אחד מעלי הכותרת.

לכל עלה יוצרים את הצורה היפה שלו - מכוצים את הקדקוד כך שיהיה לעלה חד למעלה, וקצת מקמרים את העלה (נותנים לו צורה של כפה).

מכינים עוד שלושה עלים. לכל פרח נצטרף ארבעה עלי כותרת.

מקפלים את הקצה המימני כלפי מטה, כמין גבעול קטנטן. הקצה המקפל הזה גם תופס ומהדק את העלה, שלא יתפרק. שימו לב, יתכן וישאר לכם גבעול קטן יותר מבתמונה.

סימתם ללפף לארוך הגבעולים הצבעוניים? כעת הפרח מוכן - אף מעט מכונף... נסדר את עלי הכותרת בצורה יפה, סגורים זה על גבי זה.

אם נשארו לכם גבעולים צבעוניים ארוכים מדי - גזרו אותם בעדינות במספרים.

ממשיכים ללפף את הגבעול הירוק לארוך ארבעת הגבעולים הצבעוניים.

מחזיקים ביד את עלי הכותרת הנוספים ובעזרת מנקה המקטרת הירוק - הגבעול - 'מחבקים' אותם - מסובכים את הגבעול על גבעולי כל העלים ומחברים אותם יחד.

את הקצה הארוך שנשאר מסובכים על גבעול הפרח.

מסובכים את סוף החלק הקצר על הארוך.

פשוט מאד: מקפלים מנקה מקטרת ירוק כמעט לחצי אבל לא ממש - כי צד אחד יהיה ארוך מהצד השני בארבעה ס"מ בערך.

אפשר להוסיף לפרח גם עלה ירק. לא כדאי ליצר עלה לכל פרח, אלא רק לחלק מהפרחים. איך יוצרים עלים?