

# מסכת פסחים

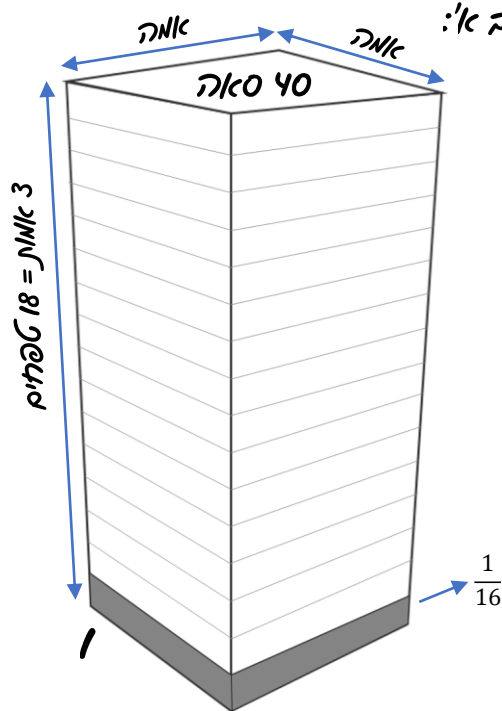
## פרק עשירי "ערבי פסחים"

**רביעית תורה:** אצבעים על אצבעים - ברום אצבעים, וחצי אצבע וחומש אצבע.  
**מקווה כשר:** אמה על אמה ברום שלוש אמות = ארבעים סאה

לוג = קב = 6 קב = סאה

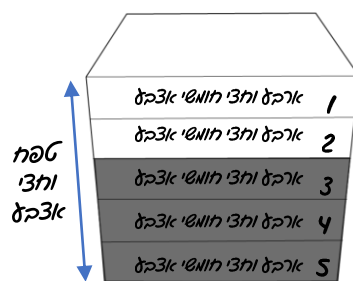
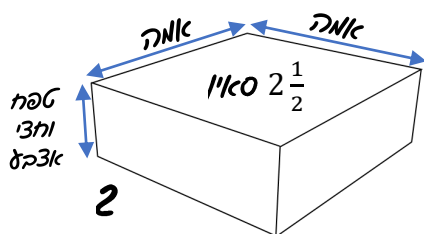
4 אצבעות = טפח = 6 טפחים = אמה

שלב א':



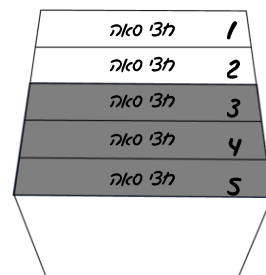
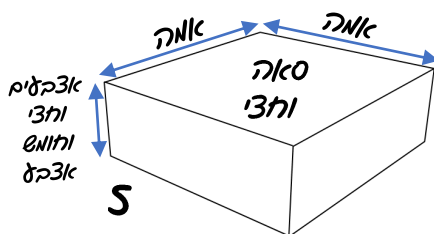
שלב ב':

א. ישנן 3 אמות בתוך המלבן ששוות ל- 18 טפחים (ציור 1), נחלק את 18 הטפחים ל- 16 חלקים, ונקבל בכל חלק **טפח וחצי אצבע** (טפח = 4 אצבעות).  
 ב. נחלק גם את ה- 40 סאה ל- 16 חלקים ונקבל בכל חלק **2 וחצי סאין**.  
 ג. ניקח חלק 1 מתוך ה- 16 ונקבל: **אמה על אמה ברום טפח וחצי אצבע** - בנפח של **2 וחצי סאין** (ציור 2).



3

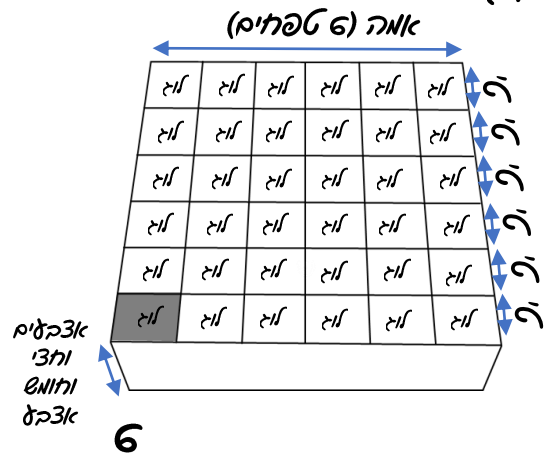
א. נחלק (ציור 2) את הנפח ואת הגובה ל- 5 נקבל: **22 וחצי חומשי אצבע וחמש חצאי סאין**.  
 ב. ניקח שלושה חלקים (ציור 3) מהגובה במידת כלי של רביעית תורה (**13 וחצי חומשי אצבע**), ובנגד זה (ציור 4) שלושה חלקים מהנפח (**3 חצאי סאין**).  
 ונקבל: (ציור 5) **אמה על אמה ברום 13 וחצי חומשי אצבע** (אצבעים וחצי, חומש אצבע) בנפח **3 חצאי סאין** (סאה וחצי).



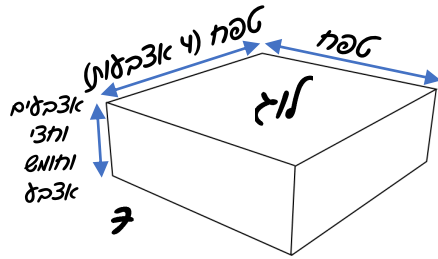
4

שלב ג':

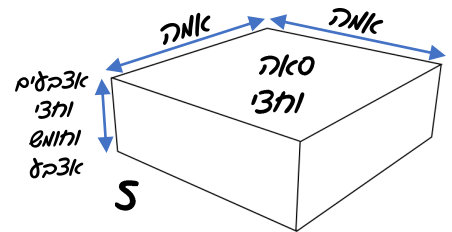
א. נחלק את התרשים שיצא (ציור 5) ל- 6 חלקים לאורך ולרוחב (כולל הנפח).  
 ב. בכל חלק יהיה לוג (סאה וחצי = 9 קב, קב = 4 לוג, 9 כפול 4 לוג = 36 לוג) על טפח (אמה = 6 טפחים) בגובה שתיים וחצי אצבעות וחומש אצבע.  
 ג. נוציא חלק אחד ונקבל: טפח על טפח ברום אצבעים וחצי וחומש אצבע בנפח לוג (ציור 7).



6



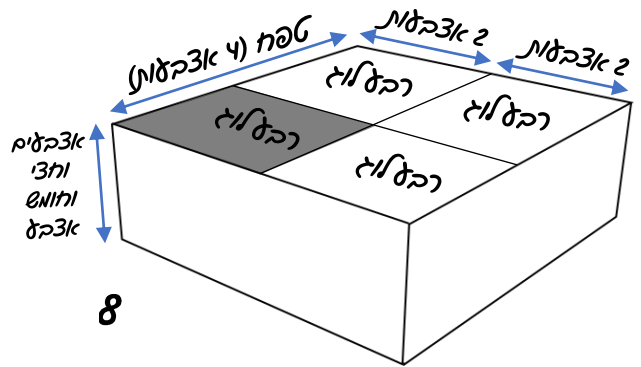
7



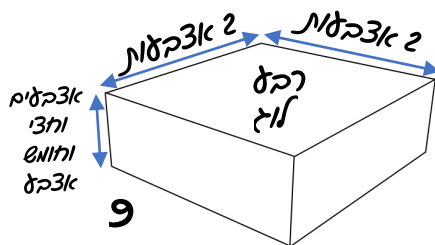
5

א. נחלק את התרשים שיצא (ציור 7) ל- 4 חלקים לאורך ולרוחב (כולל הנפח).  
 ב. בכל חלק יהיה 2 אצבעות על 2 אצבעות (טפח = 4 אצבעות) בנפח רבע לוג בגובה שתיים וחצי אצבעות וחומש אצבע (ציור 8).  
 ג. נוציא חלק אחד מתוך הארבע (ציור 9)

שלב ד':



8



9

ונמצא שכל כלי שמידותיו הם כך (ציור 9) יש רביעית של תורה!