



**התפתחותי**

קידום | פיתוח | העשרה בגיל הרך

# חוברת פעילות לפעוטות

# 1

הוראות:

הדביקי את הפרפרים על משטח יציב כמו קרטון וגזרי מסביבם.

הצמדי סקוטש זכר על אחורי כל פרפר

וסקוטש נקבה על משטח אחר.

דקלמי יחד עם הילד את הדקלום ובכל פעם הורידו פרפר אחד וספרי יחד עם הילד כמה פרפרים נותרו על המשטח.

תוכלי להתחיל עם 5 פרפרים.

## דקלום פרפרים- מניה

**יש לי פרפרים עשרה**

**ככה הם עולים ויורדים בחזרה**

**כך הם מסתובבים ויושבים על**

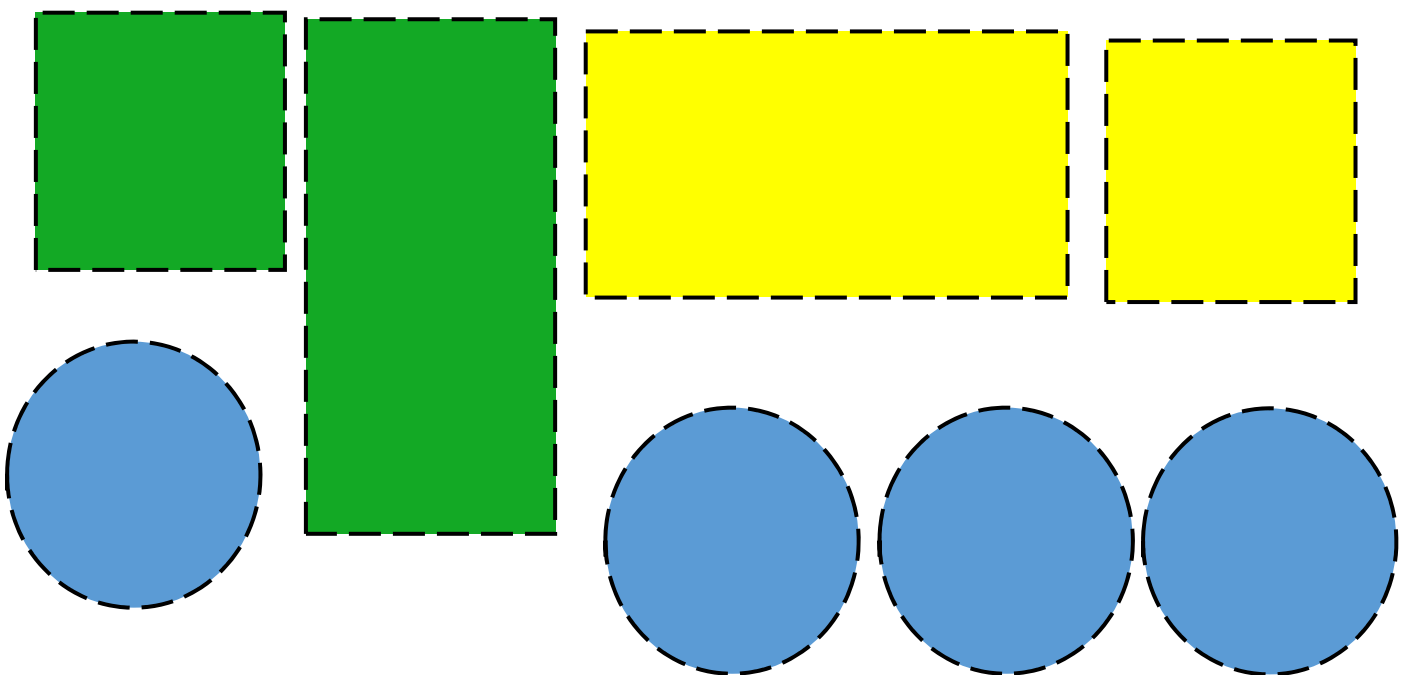
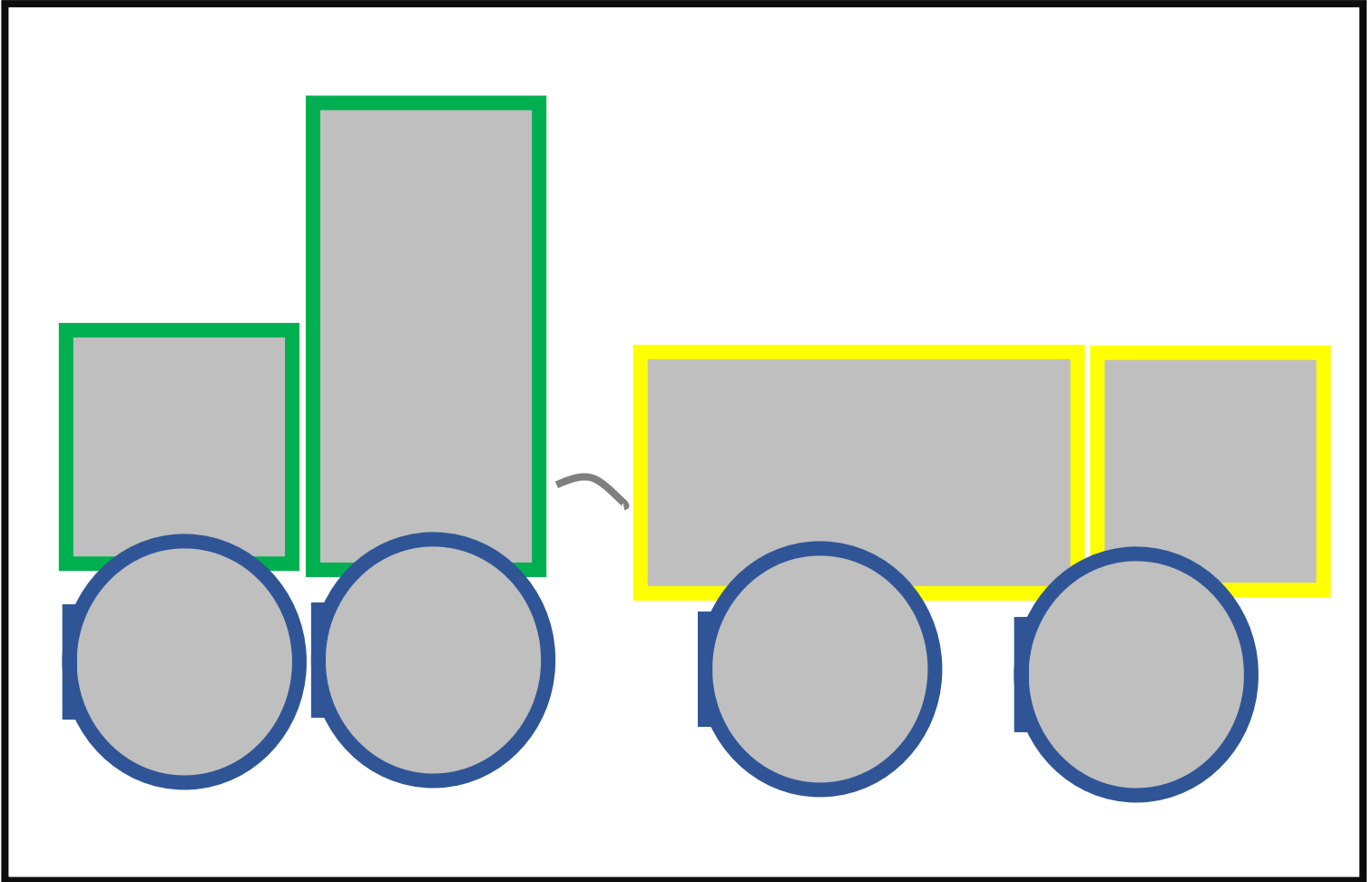
**הגדר**

**פתאום באה רוח חזקה**

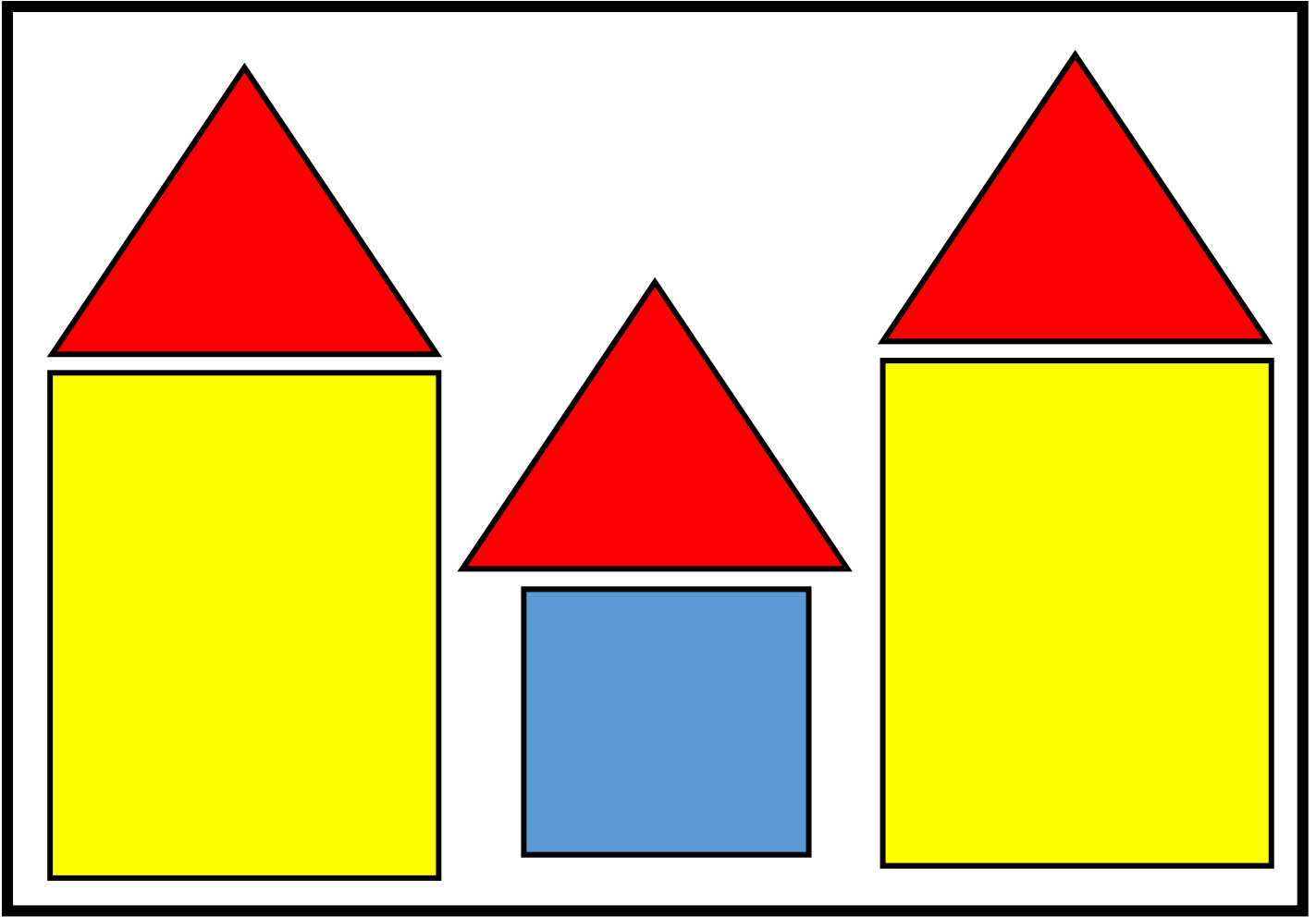
**כמה נותר לי ?**

**יש לי פרפרים תשעה וכו'.**








## התאמת צורות



גיזרו את החלקים והדביקו על משטח קשיח כמו קרטון/ מפל



## פעילות במוטוריקה עדינה

משחק ההשחלה הזה מוצלח במיוחד גם כי בכל בית יש מסננות כאלו וגם כי הוא מתאים לכמה רמות גילאים.

בגיל הצעיר יותר התינוק מקבל את המסננת מלאה במנקה מקטרת ועליו להוציא במשיכה את מנקה המקטרת

בגיל בוגר יותר הילד יכול לנסות להשחיל מנקה מקטרת בעצמו בתוך החורים



גם המשחק הזה פשוט להפעלה עם אביזרי שמישים בבית.

יהי לילד קצת מורכב לשלוף מתוך המטרפה פונפונים או גרביים וכד'



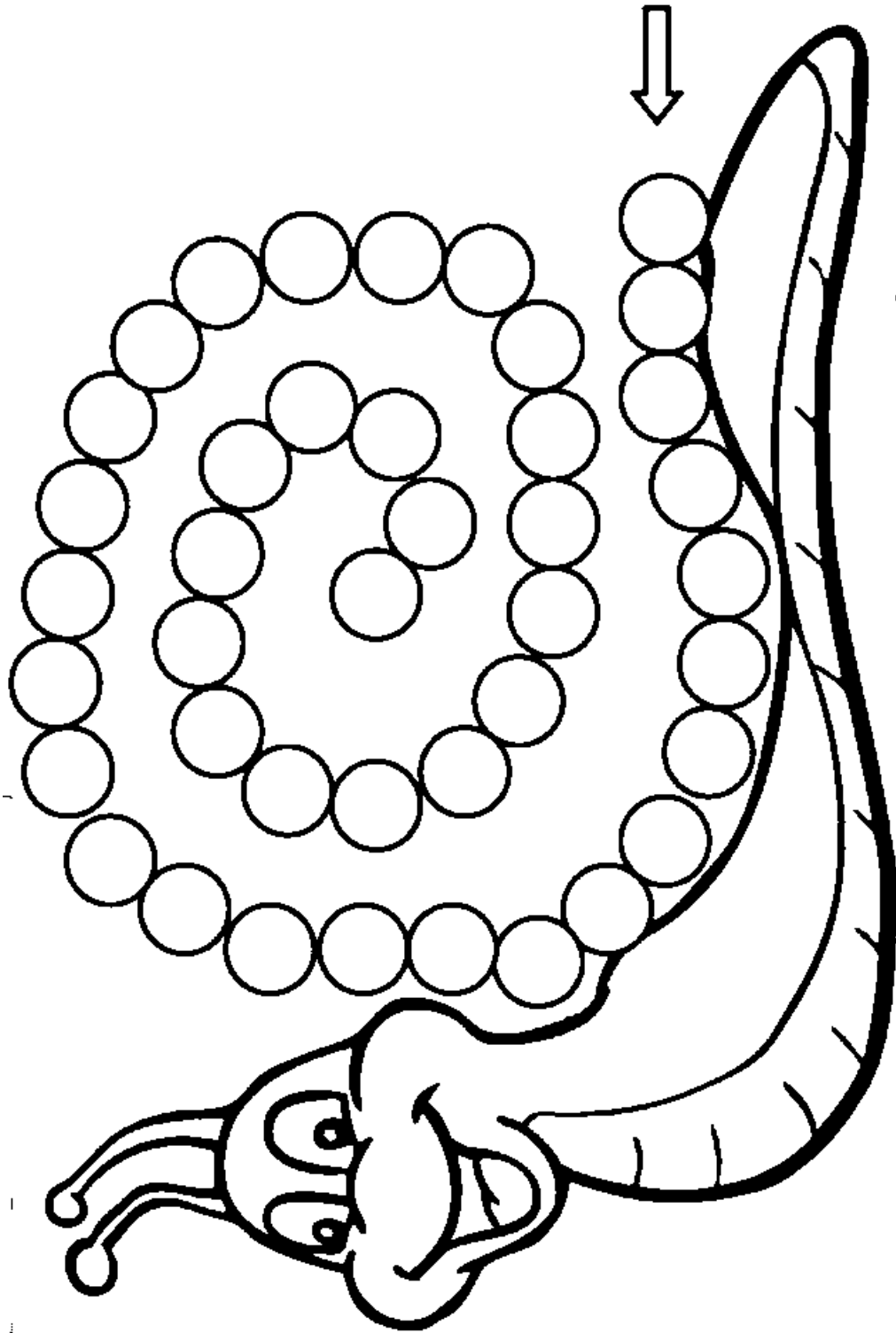
אחד הדברים המהנים ביותר שיש  
 לילד הוא לקחת חבילת מגבונים או  
 ממחטות אף ולהוציא אחד אחד  
 מהחבילה

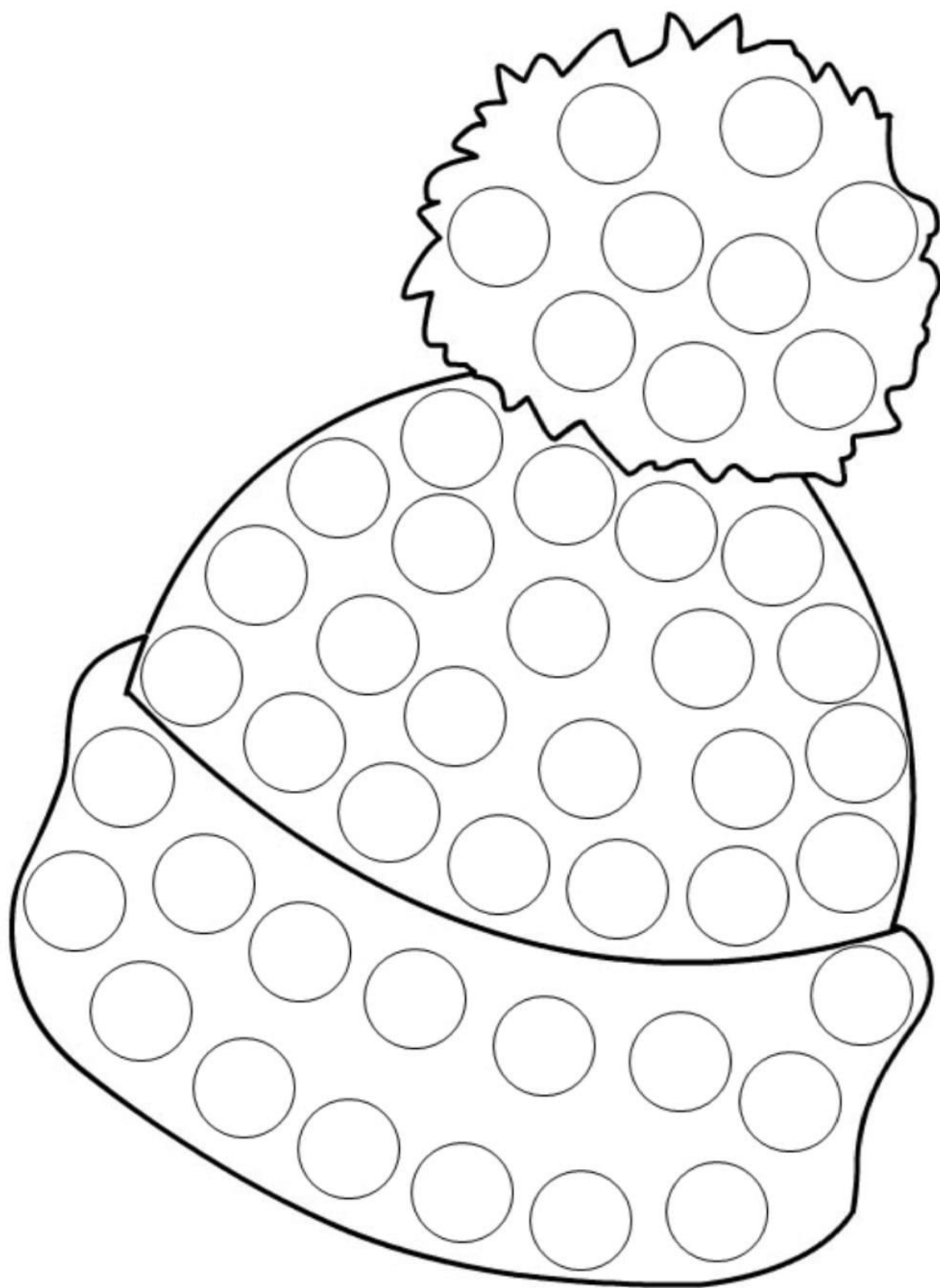
כאן יצרנו את אותה הפעילות  
 מקופסת קרטון שחוררנו בו חורים  
 ולחורים השחלנו שרוכים (באורך  
 מותר) מצד לצד של הקרטון, כך  
 כשהילד מושך שרוך הוא יכול משוך  
 אותו שוב מהצב השני.




עוד פעילות מקסימה,  
 נדמה לי שאין צורך להוסיף מילה











פוק פוק פוק  
היום יצא  
האפרוחון מן הביצה  
רץ רץ ומצייץ  
ואת אמא מחפש.



גינה לי גינה לי גינה לי חביבה  
כל פרח בה פורח  
כל צמח בה צומח  
גינה לי גינה לי גינה לי חביבה.



צב מצאתי בחצר  
הוא זוחל ולא עוצר  
בית יש לו על הגב  
ראש רגלים וזנב.



היד שלום אומרת  
נפתחת ונסגרת  
שלום, שלום  
נפתחת ונסגרת.

## פעילות בבצק ביתי

ההנאה המיוחדת היא להכין יחד עם הילד את הבצק, אפשרי לילד למזוג את המים הקמח ושאר החומרים לקערה ולושי יחד איתו את הבצק.

### הוראות הכנה:

2 כוסות קמח

כוס מלח רגיל

רבע כוס צבע גואש

רבע כוס שמפו+מרכך

כרבע עד חצי כוס מים חמימים

לערבב הכל יחד וללוש לבצק רך ונעים

במידת הצורך להוסיף קמח או מים

(השמפו והמרכך נותנים לבצק רכות וריח נעים)

### **בהנאה.**





## ציור חופשי

## שירי אצבעות והפעלה נוספים



הלו אבא אתה בא  
 הלו אמא מה נשמע  
 הלו הלו אדוני  
 הלו הלו זה אני



**איפה הרגליים** ,  
 איפה, איפה? הנה  
 הרגלים בום בום בום  
 רוקעות . איפה הידיים  
 , איפה, איפה? כף אל  
 כף מוחאות, איפה  
 השפתיים- נשיקה



**שלום אצבעות ידיים**,  
 להתראות אצבעות  
 ידיים ליטוף , ליטוף  
 בכל הגוף, ועצרנו  
 בתחנה ומה מצאנו?  
 אוזן קטנה (אף, פה



בא אלי פרפר  
נחמד וטייל לי  
על היד על הבטן  
על הגב על הלחי  
על האף ועף.



לילד

לאמא/אבא

הוראות:


גיזרי את הפרפר ואת הרצועה שמתחתיו.

הצמידו את הרצועה מאחורי הפרפר כך שהאצבע  
תוכל להשתחל לתוכה.






תוך כדי דקלום טיילי עם הפרפר של ידך על הבטן  
של הפעוט על היד וכן הלאה.



## אנחנו לומדים להעביר קו



# אנחנו לומדים להעביר קו



## אנחנו לומדים להעביר קו

