



התפתחותי
קידום | פיתוח | העשרה בגיל הרך

חוברת פעילות

4



פורים



אנחנו רגילים לחשוב כי חג הפורים הוא החג של הילדים, אבל ישנם לא מעט ילדים שחג פורים הוא לא החג הכי כיפי להם, כל מה שקשור לחג עלול ממש להפחיד את הפעוטות, מבחינתם כל מה שמוכר סביבם משתנה פתאום לחלוטין, המבוגרים מתנהגים אחרת, ישנם רעשים פתאומיים ומבהילים, וגם ואנשים המוכרים להם נעלמים מאחורי מסכות.

ילדים גם לא אוהבים להתחפש. התחפושות לא מובנות להם ואף מפחידות אותם מאוד.

כדאי מאד לדעת שפחד הוא רגש טבעי ואופייני לשלב ההתפתחותי הזה.

יש ילדים שמפחדים מתחפושות ולא מעוניינים להתחפש או ללכת לגן ולראות תחפושות (חלקם אף מכסים את העיניים או ממש נצמדים להורים כאשר מתקרב ילד מחופש).

עצם המפגש עם מראה חריג גורמת לאי נוחות אצל ילדים לפעמים והתגובה הטבעית שלהם לזה היא פחד. זה קורה בעיקר כשקביעות האובייקט עדיין לא מגובשת אצל הילד. כלומר הוא לא בטוח שמתחת למראה החדש והזר מסתתר אותו אדם שהוא מכיר, גם אם הוא יראה אותו חובש את המסכה לנגד עיניו! הזהות מיטשטשת בגלל החיצוניות שמתחלפת, וילד צעיר מדי לא מסוגל להנות מהמשחק הזה עדיין. עבורו זה פשוט מבהיל

מה ניתן לעשות ע"מ להתמודד עם הפחד או הסיורב של הילד להתחפש?

חשיפה מוקדמת ומשחק עם התחפושת מספר ימים לפני החג תאפשר לילד להכיר את התחפושת ולהנות מעצם המשחק איתה ולא להירתע, ככל שהילד יתפוס את התחפושת כמשחק מהנה וחוויתי הוא ינהנה לחוות את החוויה שוב ושוב, לכן תנו לילד לשחק ולהתחפש עם האביזרים של התחפושת אותה תרצו שילבש בפורים בנוסף לתחפושות אחרות נוספות,

הראו לילד תמונות של תחפושות, יש בשפע בימים הללו בפרסומות לקראת פורים, שוחחו על מה שהנכם רואים בתמונות, ואם יש תמונות משנים עברו בו רואים את המשפחה מחופשת עדיף. לרוב ילד עד גיל שנתיים לא מפיק הנאה מהתחפושות, מי שבעיקר נהנה מזה זה ההורים. לכן בחרו בתחפושת נוחה, מבד נעים ולא מסורבלת לילד, בלי אביזרים שמקשים את התניידות והתנועה של הילד.

והכי חשוב, ילד שלא רוצה להתחפש- לא חייב! הימנעו מתגובות שמבטלות את הפחד של הילד "זה לא מפחיד/ אתה לא צריך לפחד" תנאים ואיומים גם לא מומלצים: "אם לא תלביש את התחפושת לא נעלה לסבתא"

חג הפורים הוא חג מקסים ושמח לרוב בני הבית, עשו הכל בכיף וברוגע.

פורים שמח

טובי פקשר

מגריכה חינוכית פאזאזית אצ"ל הרך

GMAIL.COM@8007332



עמוד	מטרה התפתחותית	פעילות
4,5	מוטוריקה עדינה	צביעה
6	הכרת אברי הפנים	אברי פנים
7,8	מוטוריקה עדינה	הדבקת מדבקות
9	מוטוריקה עדינה ופיתוח היצירתיות	ציור חופשי
10,11,12	הטרמה לסימני החג, חיזוק קביעות אובייקט	הכנת מסכה
13	קוגניטיבי, זיהוי ומציאת השונה	יוצא דופן
14	קוגניטיבי	גדול קטן
15,16	פזל 2/4 חלקים	פזל
17	קוגניטיבי	מצא את הזהה
18	פיתוח מוטוריקה גסה, שיווי משקל והכרת אברי הגוף.	פעילות בתנועה
19		רעיונות לפעילות עם הילדים
20		רעיונות למשלוח מנות לילדים
21,22		רעשנים וקשקשנים להכנה עצמית עם הילדים
23		רעיונות לקישוט הגן
24		רעיונות לתחפושות



צביעה



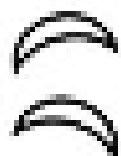


צביעה






2



הדבקת מדבקות



הדבקת מדבקות







ציור חופשי



הכנת מסיכה





הכנת מסיכה

הכנת מסיכה



יוצא דופן

שימי לב שפעוט עד גיל 4-5 לא אמור לדעת להקיף בעיגול סביב יוצא הדופן. בשלב זה מספיק שהילד מזהה ומצביע על יוצא הדופן.






זיהוי גדול וקטן

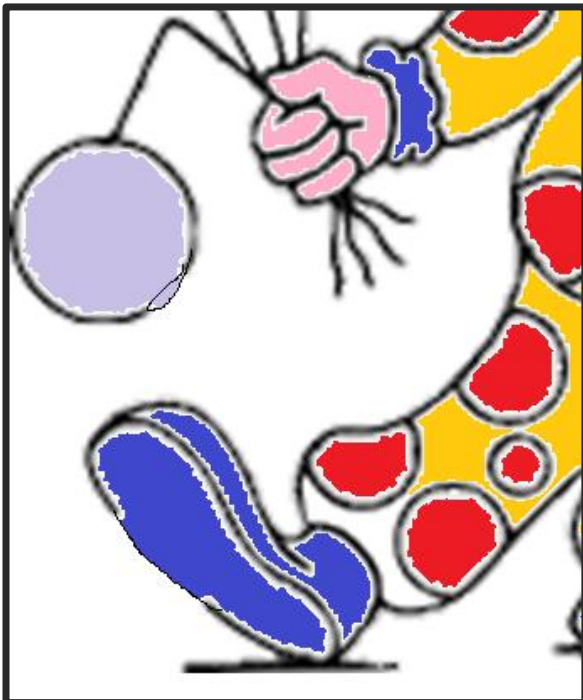


בשלב זה מספיק שהילד מזהה ומצביע



פזל 2 חלקים



פזל 4 חלקים



מצא את הזהה

בשלב זה מספיק שהילד מזהה ומצביע


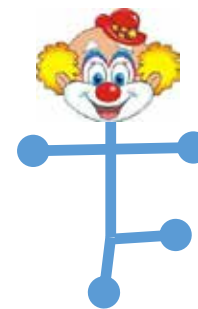










התפתחותי
קידום | פיתוח | העשרה בגיל הרך

פעילות מוטוריקה גסה

פעילות מהנה ומשחררת ומשותפת
בהצגת הכרטיס נסו לבצע יחד עם
הילד את התנועה המופיעה.



רעיונות לפעילות עם הילדים



רעיונות למשלוחי מנות בהכנת הילדים



עשוי מגליל נייר טואלט



עשוי מגליל נייר טואלט



עשוי מגליל נייר טואלט



עשוי מכוס לשתיה חמה



עשוי מצלחת נייר




רעשנים וקשקשנים בהכנה עצמית

החומרים:

דיסקים
 כוסות נייר
 מקלות רופא
 בקבוקים

אזהרת בטיחות: חלקים קטנים חייבים להיות מוצמדים היטב או לא נגישים כלל לילדים.



קשקשנים וכלי הקשה בהכנה עצמית

החומרים:

דיסקים
 כוסות נייר
 מקלות רופא
 בקבוקים
 גליל נייר טואלט

אזהרת בטיחות: חלקים קטנים חייבים להיות מוצמדים היטב או לא נגישים כלל לילדים.





רעיונות לתחפושות



סבא אליעזר והגזר



גלידה

