

מרכיבים מיילים



כרטיסים לשינון וחזרה על התנועות בצורה חווייתית

הוראות הכנה ופעולה:

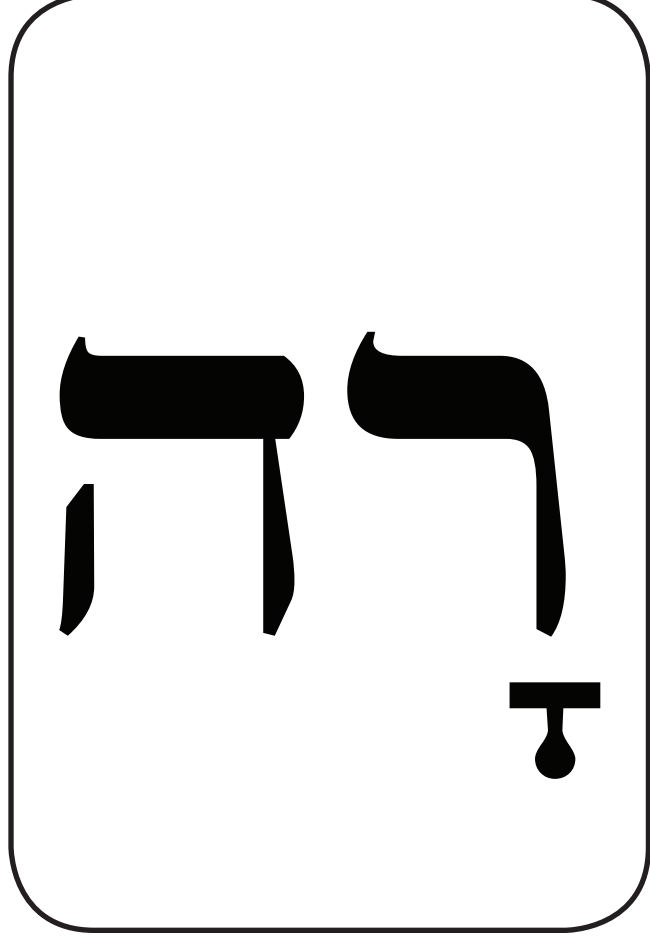
1. גזרו את כרטיסי ההברות והניחו את הכרטיסים המופיעים בעמוד בצד ימין בערמה אחת, ואת הכרטיסים המופיעים בשמאל בערמה שניה.
2. סדרו את הכרטיסים עם כריכה קדמית ואחורית משותפת לשתי הערמות (בעמוד 2)
3. חברו הכל עם ספירלה אחת
4. קוראים את ההברה בכרטיס הימני בצרף השמאלי, ואחר כך מדפדפים בערמה השמאלית בלבד. וכך מתקבלות מיילים שונות, עם משמעות וברי.
5. אחרי שקראו כרטיס ימני מס' 1 עם כל הצרופים השמאליים, מדפדפים לעמוד ימני מס' 2 וקוראים אותו עם כל הצרופים השמאליים וכן הלאה.


מרכיבים מיילים

• לקבצים נוספים במאגר שלנו: yeda@achiya.org.il

• אחיה-המרכז הרב תחומי להצלחת הילד

• למידה • הכשרה • טיפול • ידע





תתה

תה

תה


תה

פנה

נהני

נאי

נני



רם

נזן

לפ

על

