


# אביב הייע פסח בא



ESKY

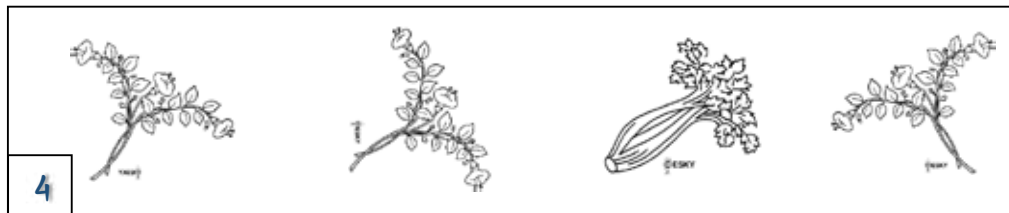
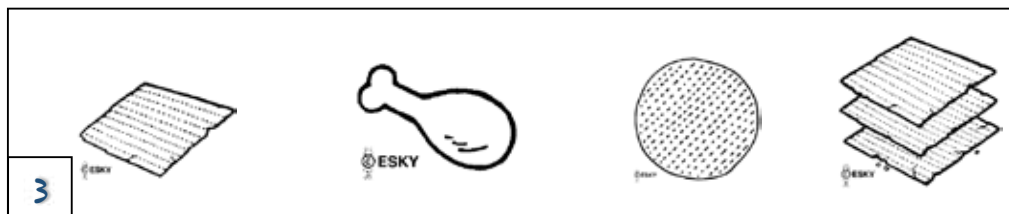

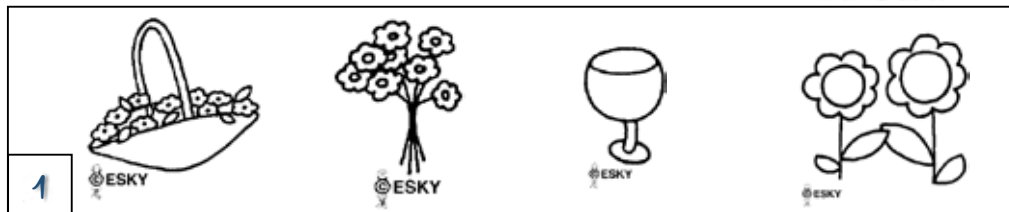
## חוברת עבודה

אגיל כצרי

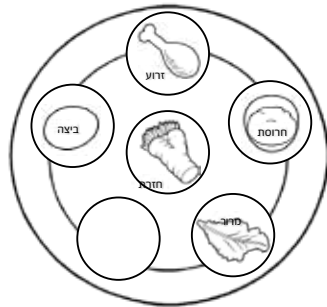
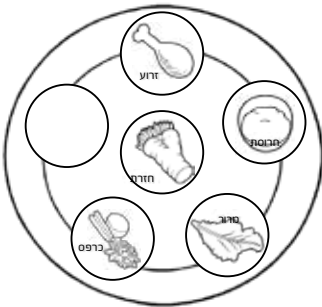
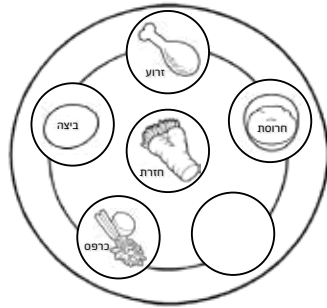
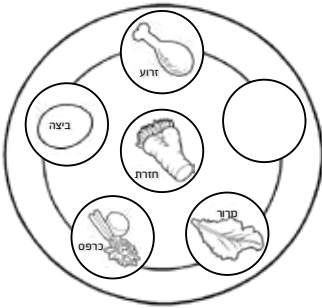
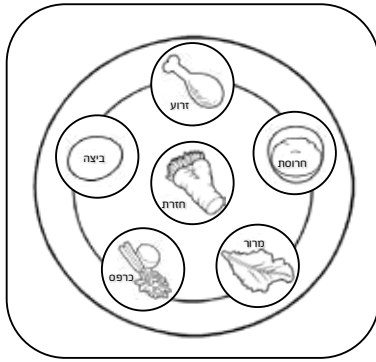
מתחו קו בין האיור לצל שלו




הקיפו את האיור היוצא דופן



גלו את החפץ החסר בכל קערה והשלימו אותו מביני האיורים שבתחתית הדף















עזרו לפרפר להגיע אל הפרח





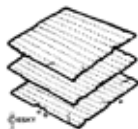
התאימו כל גביע לחץ המתאים לו לפי הכיוון

	•	•	
	•	•	
	•	•	
	•	•	
	•	•	
	•	•	

מצאו את האות החסרה בכל תמונה, גזרו והדביקו אותה במקום המתאים



ו י



ת ו צ



ר ו ר



ע י נ



ה ר ע



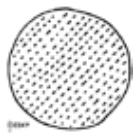
ה ד ג



ה מ ק ג מ י



כתבו מילים של פסח בעזרת מעבר על הקווים המקומים



מצה



חמץ




תגדה









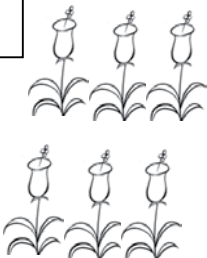

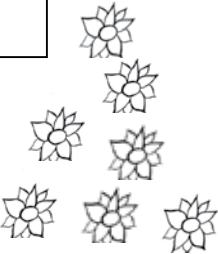
ESKY

צבעו את הציור לפי המקרא





כתבו את המספר הפרחים שבכל ריבוע

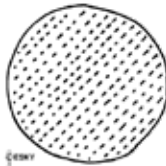
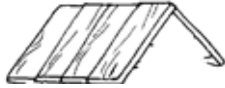
		
		
		

צבעו כל תמונה והצליל הפותח שלה באותו הצבע


צליל פתח



ESKY



ESKY



ESKY



ESKY

