

אביב הייע פסח בא



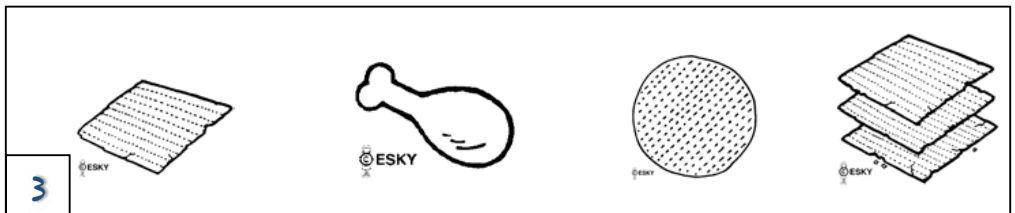

חוברת עבודה

אגף כתיבה

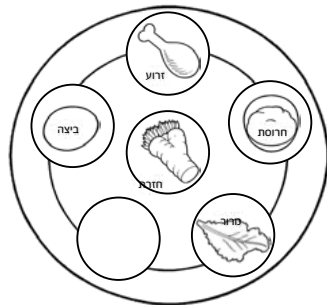
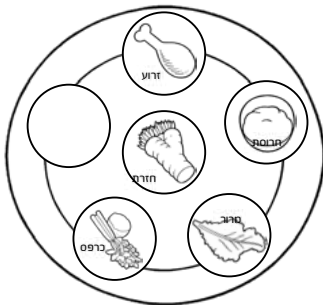
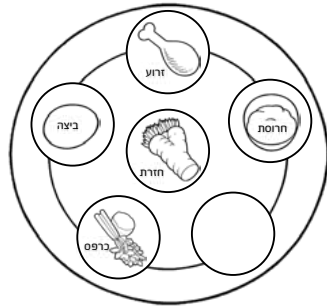
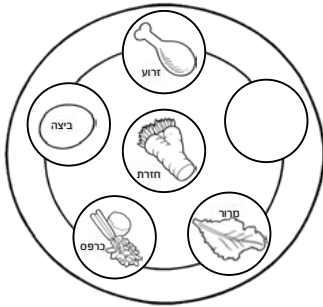
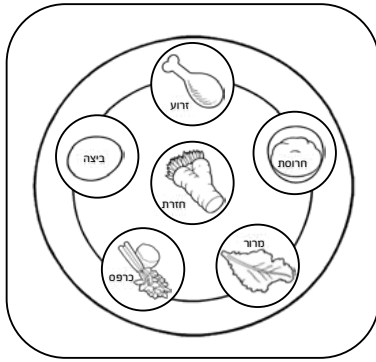
מתחו קו בין האיור לצל שלו




הקיפו את האיור היוצא דופן















גלו את החפץ החסר בכל קערה והשלימו אותו מבין האיורים שבתחתית הדף



עזרו לפרפר להגיע אל הפרח



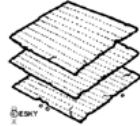
התאימו כל גביע לחץ המתאים לו לפי הכיוון

	•	•	
	•	•	
	•	•	
	•	•	
	•	•	
	•	•	

מצאו את האות החסרה בכל תמונה, גזרו והדביקו אותה במקום המתאים



ו י



ת ו צ



ר ו ר



ע י נ



ה ר ע

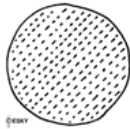


ה ד ג



ה מ ק ג מ י

כתבו מילים של פסח בעזרת מעבר על הקווים המקומים



מצה




חמץ









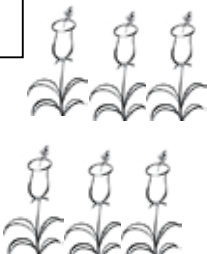

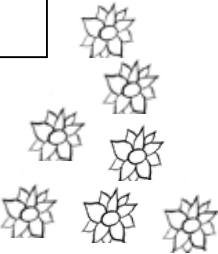
הגדה



צבעו את הציור לפי המקרא



כתבו את המספר הפרחים שבכל ריבוע

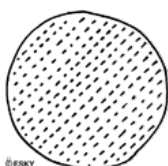
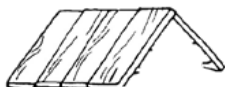
		
		
		

צבעו כל תמונה והצליל הפותח שלה באותו הצבע


צליל פותח



ESKY



ESKY



ESKY



ESKY

