

חוברת שינון האותיות עם בקודותיהן



מתוך שמחה והתלהבות לחברות

מקורות בענין סדר הלימוד:

מובא מה"נודע ביהודה" מתוך הקדמה קטנה
לספרו צ"ח (ציון לנפש חיה) אופן סדר הלימוד:

א' צורת האותיות: ב' צורת הנקודות: ג' הנקודות עם האותיות:

בספר עץ חיים שער ל"ב פרק ב' מביא הענין של הנקודות בצורת סגול,
ובספר אמרי פנחס מהרה"ק רבי פנחס מקוריץ זצ"ל (אות תשע"ו) מובא
שע"י לימוד הנקודות בסדר זה עושה דעת לתינוק.

צורת שינון הלימוד "הפטנט" בטבלאות עם כל האותיות:

אומרים את הפטנט (קָ קַ קֶ - קמץ - קוף - קֶ) ואומרים שוב עם אות א [קָ קַ קֶ - קמץ - אלף -
ומצביעים על האות א' הגדולה (אפורה) ואמרים אָ]
ומשם ממשיכים את כל הטבלה ברצף חוץ מאותיות האפורות (מנצפ"ך) שאותן לא אומרים.
אם נתקע באמצע אומר שוב את הפטנט עם האות שבו נתקע, למשל (קָ קַ קֶ - קמץ - טית - טָ)
וממשיך ממקום שפסק.
לימוד החולם והיריק, נלמד פעם חולם\חיריק חסר ולפעם הבאה כשנלמד, נלמד את המלא
כמקובל מרבתינו מקדמת דנא:
בחיידר, בפעמים הראשונות הקדמנו את שם הניקוד לאות, בכל האותיות והנקודות.
(קמץ אלף אָ קמץ בית פּ וכו')

בהצלחה והרבה סיעתא דשמיא
בברכה המלמד

וּ	וּ	וּ	וּ	וּ	וּ	וּ	וּ
וּ	וּ	וּ	וּ	וּ	וּ	וּ	וּ
וּ	וּ	וּ	וּ	וּ	וּ	וּ	וּ
וּ	וּ	וּ	וּ	וּ	וּ	וּ	וּ
וּ	וּ	וּ	וּ	וּ	וּ	וּ	וּ
וּ	וּ	וּ	וּ	וּ	וּ	וּ	וּ
וּ	וּ	וּ	וּ	וּ	וּ	וּ	וּ
וּ	וּ	וּ	וּ	וּ	וּ	וּ	וּ

וּ

קָ	ק	קֹ	קָ	קָ	קָ
----	---	----	----	----	----

י	פ	א	ז	ו	ח	ז	מ	נ	נ	צ	
י	פ	א	ז	ו	ח	ז	מ	נ	נ	צ	
י	פ	א	ז	ו	ח	ז	מ	נ	נ	צ	

א

א

א

א

א

א

א

א

א

א

א

א

א

א

א

א

א

א

א

א

א

א

א

א

א

א

א

א

א

א

א

א

א

א

א

א

א

א

א

א

𐌲:

𐌲:

𐌲:

𐌲:

𐌲:

𐌲:

𐌲:

𐌲:

𐌲:

𐌲:

𐌲:

𐌲:

𐌲:

𐌲:

𐌲:

𐌲:

𐌲:

𐌲:

𐌲:

𐌲:

𐌲:

𐌲:

𐌲:

𐌲:

𐌲:

𐌲:

𐌲:

𐌲:

𐌲:

𐌲:

𐌲:

𐌲:

𐌲:

𐌲:

𐌲:

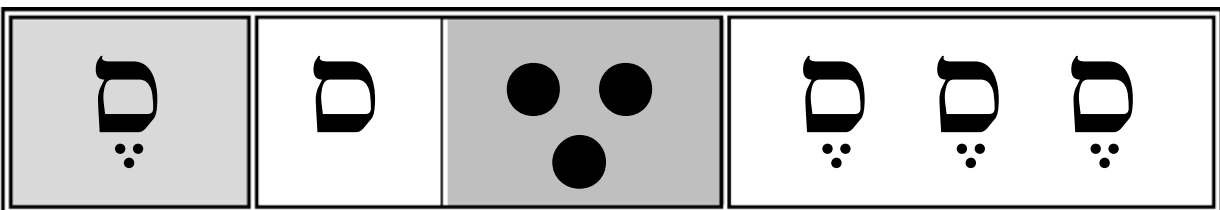
𐌲:

𐌲:

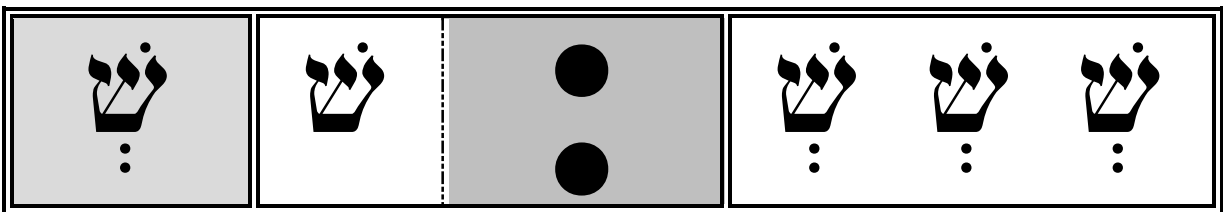
● ●

𐌲

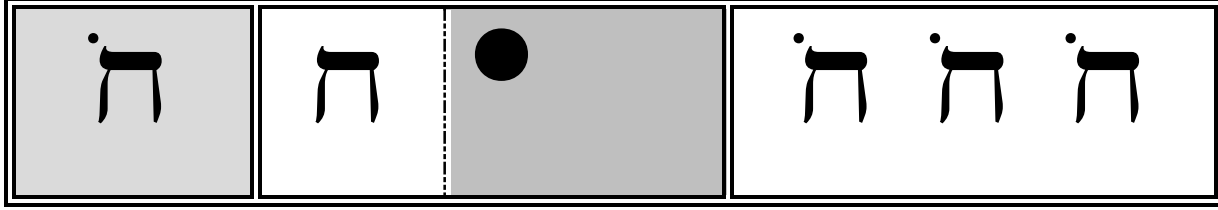
𐌲:



ד	ד	ד	ד	ד	ד	ד	ד	ד	ד	ד	ד
ד	ד	ד	ד	ד	ד	ד	ד	ד	ד	ד	
ד	ד	ד	ד	ד	ד	ד	ד	ד	ד	ד	



י	ק	ר	ש	ת	פ	צ	כ	ל	מ	נ	●●
ז	ח	ט	מ	ם	ם	נ	ס	ע	פ	ק	
ך	ך	ך	ך	ך	ך	ך	ך	ך	ך	ך	



י	פ	ח	ז	ו	ה	ד	ג	ב	א	א
י	פ	ח	ז	ו	ה	ד	ג	ב	א	
י	פ	ח	ז	ו	ה	ד	ג	ב	א	

חז	ח	ך	חז חז חז
----	---	---	----------

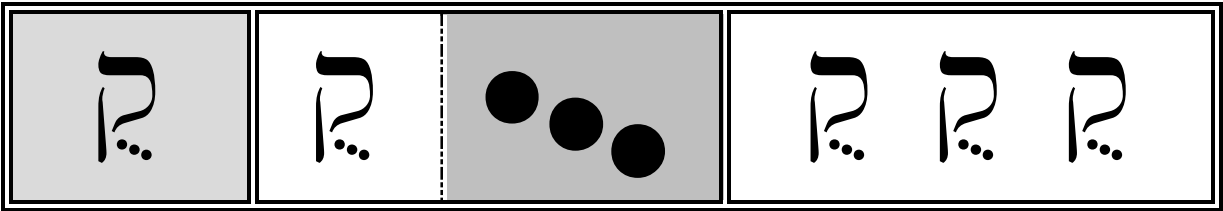
יו	טו	חו	זו	וו	הו	דו	גו	בו	בו	אז	אז
עו	סו	ז	נו	ם	מו	לו	ד	נו	ד	טו	
תו	תו	שו	שו	רו	קו	ץ	צו	פו	פו	פו	

ה	ה	•	ה	ה	ה
---	---	---	---	---	---

ה	ה	ה	ה	ה	ה	ה	ה	ה	ה	ה	ה
ה	ה	ה	ה	ה	ה	ה	ה	ה	ה	ה	ה
ה	ה	ה	ה	ה	ה	ה	ה	ה	ה	ה	ה

חַי	ח	י	חַי חַי חַי
-----	---	---	-------------

י	ט	ח	ז	ו	ה	ד	ג	ב	א	א
ע	ס	ז	נ	ם	מ	ל	ד	ט	ד	
ת	ת	ש	ש	ר	ק	ץ	צ	פ	פ	



ז	ז	ז	ז	ז	ז	ז	ז	ז	ז	ז	ז
ז	ז	ז	ז	ז	ז	ז	ז	ז	ז	ז	
ז	ז	ז	ז	ז	ז	ז	ז	ז	ז	ז	

שׁוּ	שׂ	שׂוּ	שׁוּ שׂוּ שׁוּ
------	----	------	----------------

יּוּ	טוּ	חוּ	זוּ	ווּ	הוּ	דוּ	גוּ	בוּ	בוּ	אׁוּ	אוּ
עוּ	סוּ	זׁ	נוּ	ם	מוּ	לוּ	דׁ	נוּ	דׁ	טׁ	
תוּ	תוּ	שׁוּ	שׂוּ	רוּ	קוּ	זׁ	צוּ	פוּ	פוּ	פוּ	

דף זה אפשר לנסות ללמוד רק לאחר שיש שליטה מלאה בחוברת

א	א	א	א	מ	א	א	א	א
---	---	---	---	---	---	---	---	---

א	ט	ח	ז	ו	ה	ד	ג	ב	א
מ	ם	ז	מ	ם	מ	ל	א	ט	ח
מ	ב	ש	ש	ר	ק	מ	א	פ	ש

