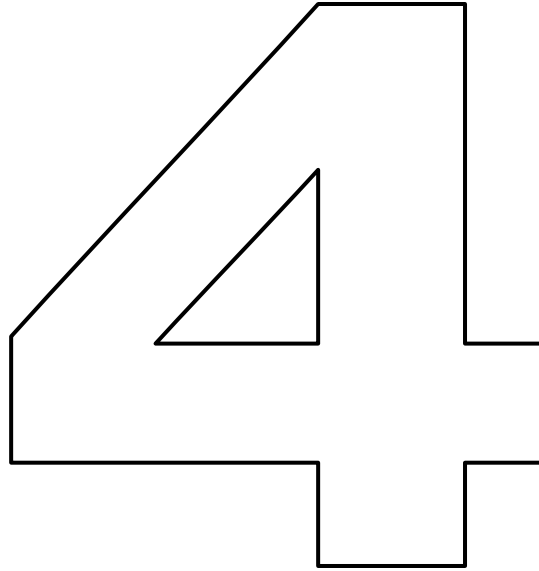


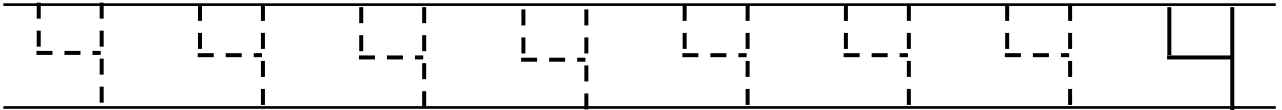


# הספרה 4





א. עבור בטוש על מסגרת הספרה 4:



ב. עבור על הקווקים וצור את המספר 4:




ג. לפניך גפרורים, הדבק על הסימנים כך שמכל 4 גפרורים יתקבל ריבוע:





**א.** גזור מדף הגזירה את התומנות שלהם 4 רגליים

והדבק סביב הספרה 4:



**ב.** לפניך שורות של דבורים ופרחים,

מתח קו מהדבורה הרביעית לפרח הרביעי:



