



סלט פירות.

כולם אוהבים לאכול סלט פירות


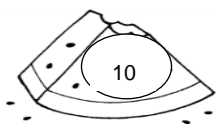







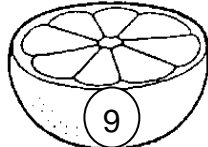




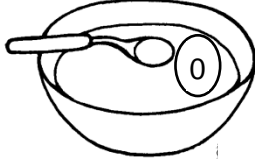
כדי לדעת מה שמו הילדים בסלט:

א. קראי את התרגיל במשבצת ההתחלה.

ב. חפשי את התוצאה המתאימה וצבעי את הפרי ששמו בסלט.

ג. מתחת לפרי רשום עוד תרגיל, חפשי את התוצאה המתאימה ושוב צבעי את הפרי.

ד. כאשר תגיעי למשבצת האחרונה- הסלט מוכן.

התחלה... $10-2=$ __	 $4-2=$ __	 $6-5=$ __	 $4+5=$ __
 $2+5=$ __	 $1-1=$ __	 $2+2=$ __	 $9-4=$ __
 $4+2=$ __	 $10-7=$ __	 $10+0=$ __	 $6-2=$ __
 $5+1=$ __	 $7+1=$ __	 $9-2=$ __	הסלט מוכן © 



ללמוד ועוד

גם מסמך זה קיים במאגר "ללמוד ועוד" מבית אחיה- המאגר היהודי הגדול בעולם לתכני לימוד. לקבלת קבצים נוספים פנו ל- ilimodvaod@achiyah.org.il