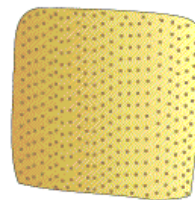


הקיפי בעיגול את כל התמונות השייכות לחנוכה:



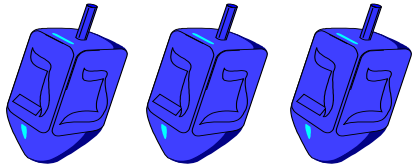


מתחי קו בין התמונה לאות שבה היא מתחילה:






כתבי כמה פריטים יש בכל שורה:







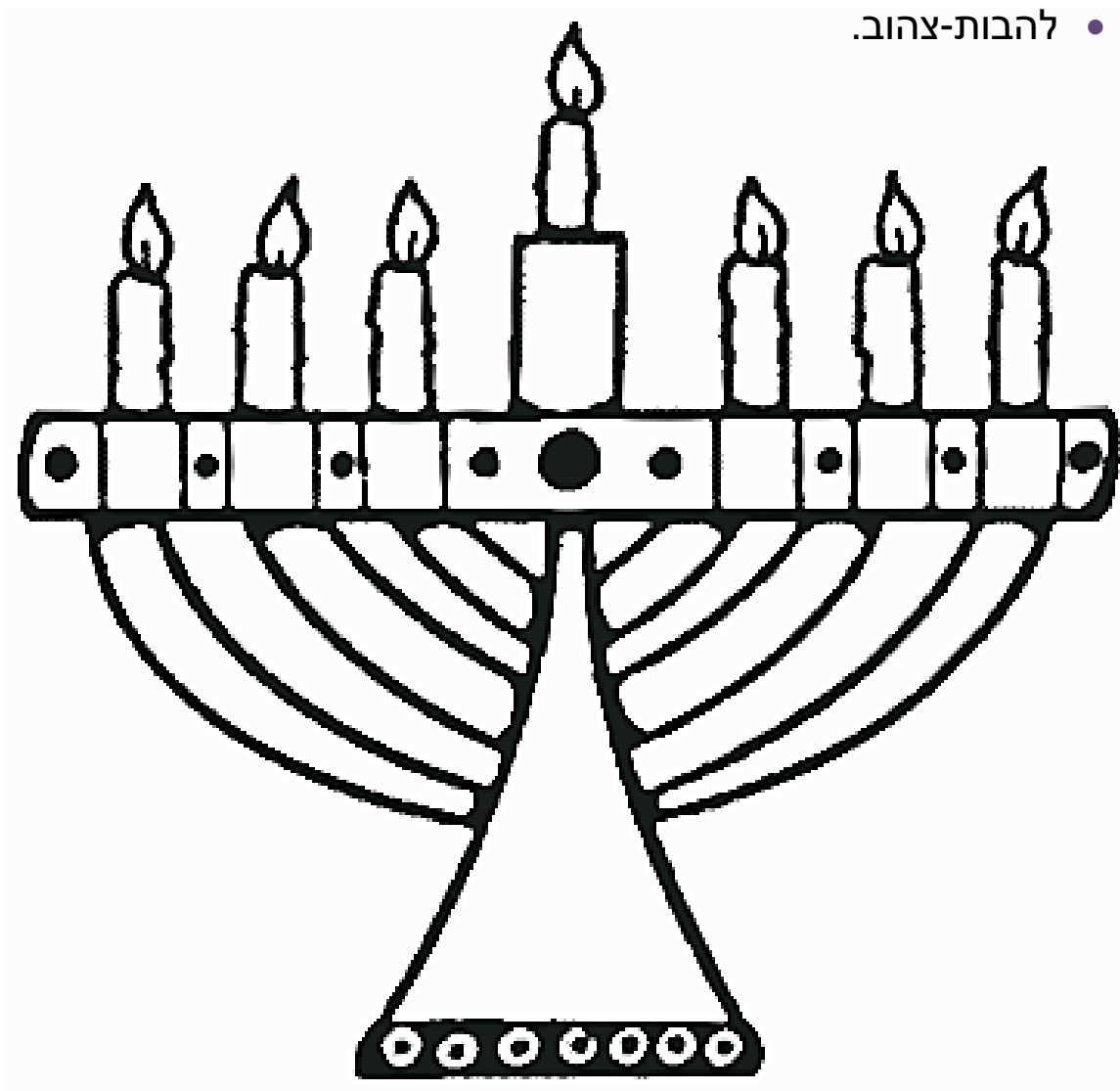









צבעי את החנוכייה לפי הכללים:

- גוף החנוכייה-אפור
- נר 1-אדום
- נר 2-צהוב
- נר 3-כחול
- נר 4-ירוק
- נר 5-ורוד
- נר 6-סגול
- נר 7-חום
- נר 8-כתום
- שמש-תכלת
- להבות-צהוב.



ציירי לפי המספרים

			
			2
			3
			5