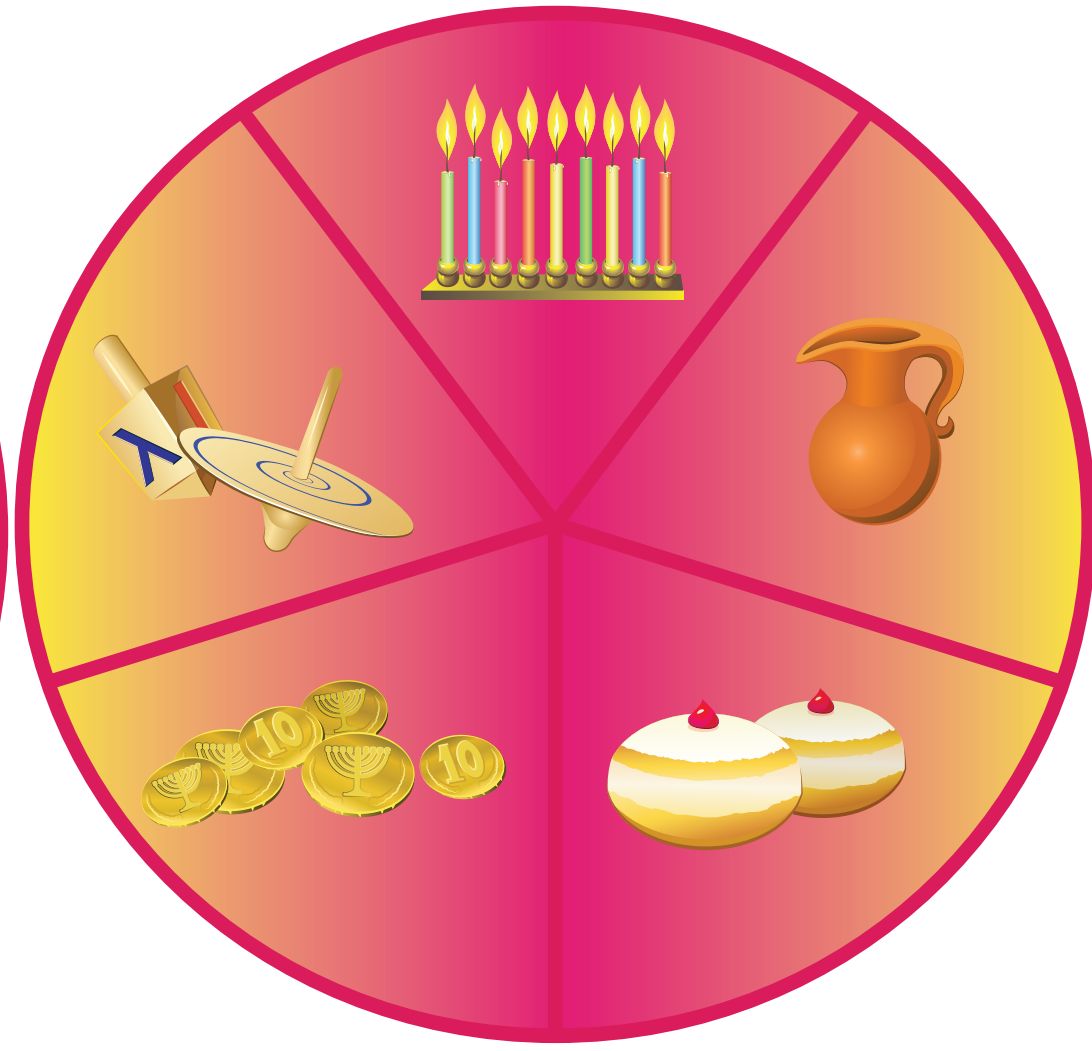
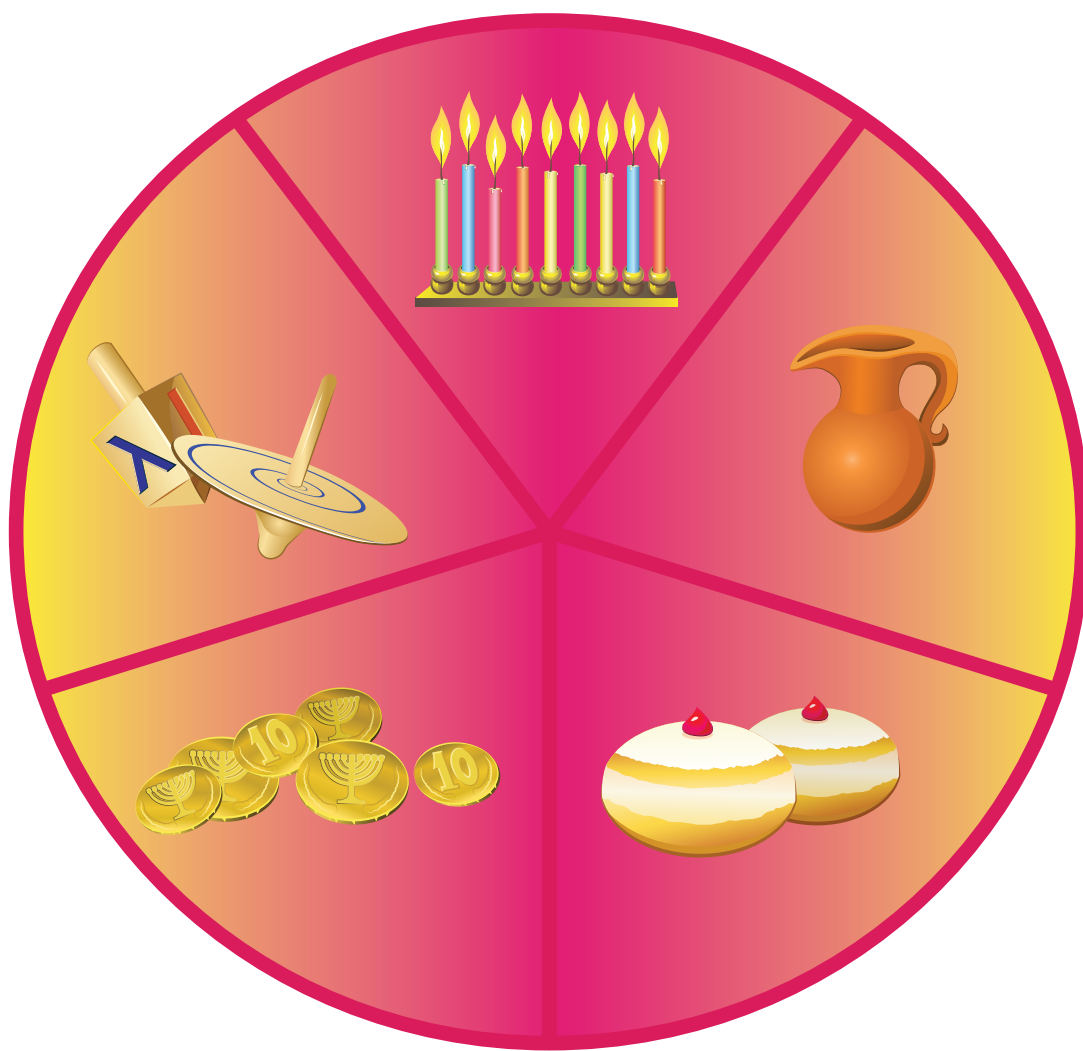


ר"ח כסלו


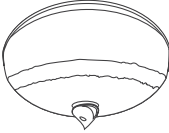
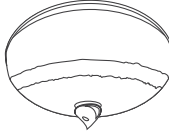
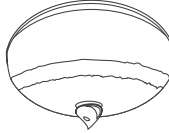






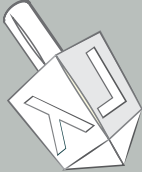
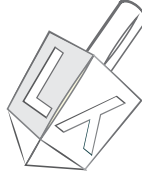
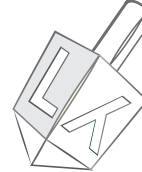
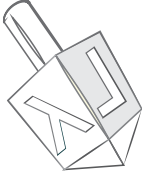
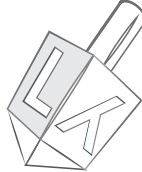

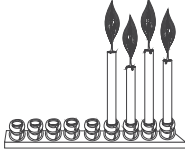

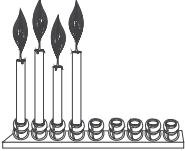







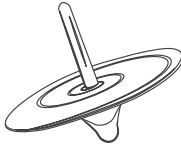

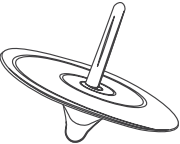



ר"ח כסלו





הוראה: מצאו את הציור שזהה בכיוונו לציור שמשמאל.

צבעו את הנר הנמוך ביותר בצבע אדום.

צבעו את הסופגניה שעומדת ליד הסביבון בחום.

צבעו את המטבעות שלפני החנוכיה בצהוב.



צבעו את שני הנרות שבאותו גובה בצבע כחול.


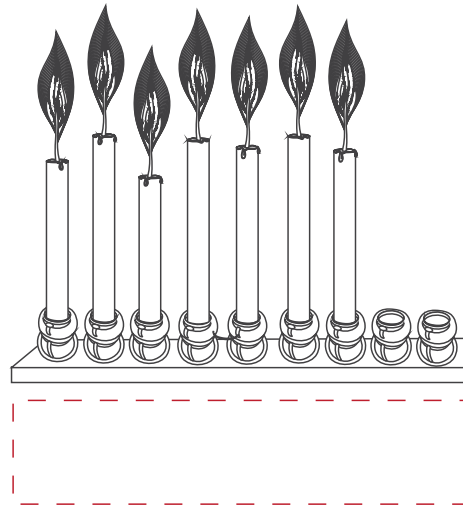
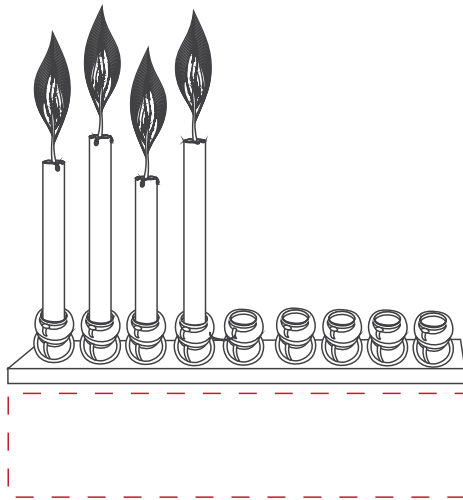

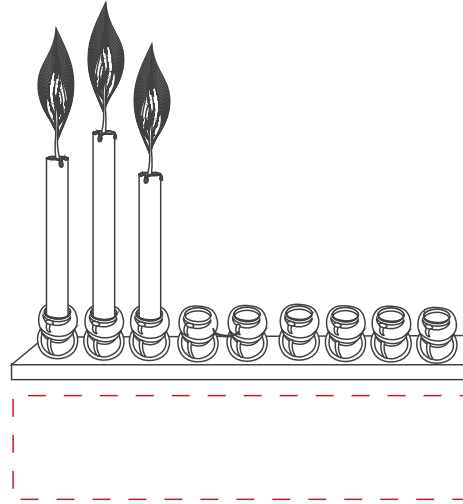
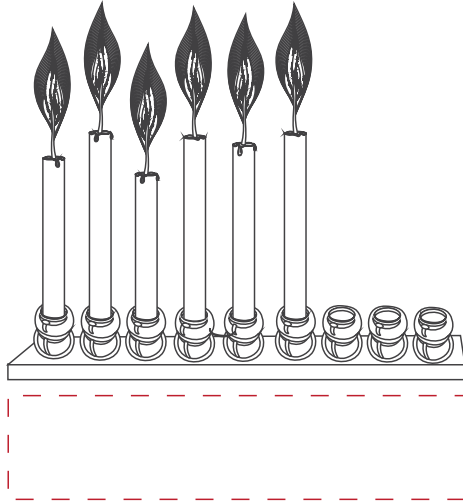


הוראה: הדביקו מדבקות גדולות על הכד הגדול, וקטנות על הקטן.




מזין לחינוך בגיל הרך
קוביות
להתפתחות המקצועית שלך







הוראה: מתחו קו אל הצליל הפותח מימין, ואל הצליל הסוגר משמאל.



מבית לחינוך בניל הרך
קוביות
להתפתחות המקצועית שלך



מבית לחינוך בניל הרך
קוביות
להתפתחות המקצועית שלך



מבית לחינוך בניל הרך
קוביות
להתפתחות המקצועית שלך



מבין לחינוך בגיל הרך

קוביות

להתפתחות המקצועית שלך



- צבעו את הכד שעל השלחן בירוק.
- צבעו את הכד שמתחת לשלחן בחום.
- צבעו את הסביבון שעל השלחן באדום.
- צבעו את הסביבון שמתחת לשלחן בצהוב.
- צבעו את הסופגניה של השלחן בחום.
- צבעו את הסופגניה שמתחת לשלחן בצהוב.

