



העשרה ופנאי

משחקים לחנוכה



לחומרים נוספים שלנו:
achiyayeda@achiya.org.il



גע בנר


מה צריך למשחק?

- 2 צלחות
- 4 נרות

מתחילים לשחק:

מתחילים ל-2 קבוצות ובוחרים נציג לכל קבוצה מניחים על הרצפה 2 צלחות ובתוך כל אחת מדביקים נר אחד. קושרים חוט לכל נר נוסף. כל נציג שניגש קושרים לו את הנר סביב המותנים. **המטרה:** שהנר שקשור לנציג יגע בנר שמודבק בצלחת. הנציג הראשון שנגע ניצח והרוויח נקודה לקבוצה שלו.

משחק מהנה!





הדליקו את החנוכיה

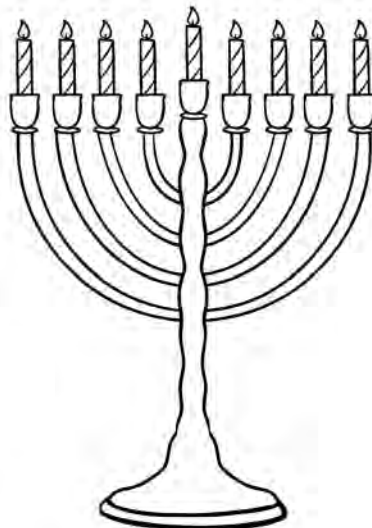
מה צריך למשחק?

- 2 חנוכיות
- 18 נרות
- גפרורים
- 2 סביבונים

מתחילים לשחק:

מתחלקים ל2 קבוצות. מניחים על 2 שולחנות 2 חנוכיות עם 9 נרות בכל אחת. 2 הקבוצות יחד מסובבות את הסביבון. כשהסביבון נופל על האות נ' אפשר להדליק את הנרות בחנוכיה. הקבוצה הראשונה שמסיימת להדליק את כל הנרות. מנצחת.

משחק מהנה!





ארץ עיר

מה צריך למשחק?

- סביבונים לפי מספר המשתתפים (חצי ממספר המשתתפים)
- שעון חול
- גפרורים
- 2 סביבונים

מתחילים לשחק:

מתחלקים לזוגות

כל אחד מבני הזוג מסובב בתורו את הסביבון


כשהסביבון נופל, צריך לומר: חי, צומח, דומם, ארץ, עיר, שם פרטי ושם משפחה

המתחילים באות עליה הוא נפל.

לשדרוג המשחק: אפשר להציב שעון חול של 30 שניות. על כל שם שאומרים מקבלים נקודה.

המנצח: המשתתף שזוכה בהכי הרבה נקודות.

משחק מהנה!





לא ליפול!

מה צריך למשחק?

- כסאות
- מצב רוח מרומם

מתחילים לשחק:

מסירים את הכיסאות במעל או בשורה
המנחה מתחיל לשיר שירי חנוכה. כל פעם המנחה מוריד כיסא.
מי שנופל יוצא מהמשחק.
האחרון שנשאר על הכיסאות מנצח!

משחק מהנה!





נר לי קטן

מה צריך למשחק?

- לוח מחיק
- לורדים ללוח
- שעון חול של דקה

מתחילים לשחק:

המנחה מצייר על הלוח 2 נרות
בוחרים 2 משתתפים. הם עוצמים עיניים ומנסים לצייר להבה לנר.
המנצח: מי שצייר הכי מדויק.

משחק מהנה!

